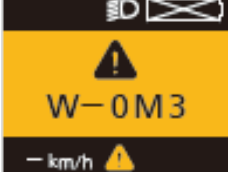
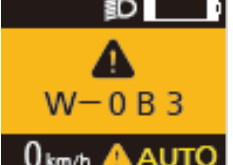
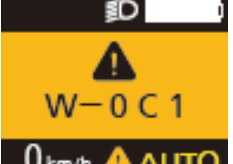




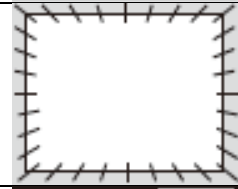

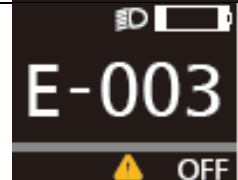
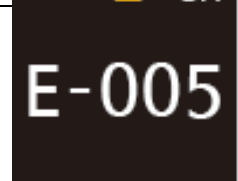
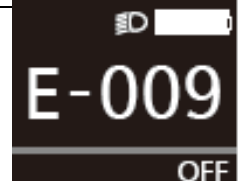
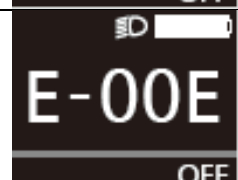



	<p>Jednostka napędowa jest przeciążona i system przeszedł w tryb ochrony.</p> <ul style="list-style-type: none"> • Zmniejsz wahanie prędkości, aby zmniejszyć obciążenie podczas jazdy. Po krótkim w czasie temperatura wróci do normy i funkcja wspomagania zostanie wznowiona • Jeżeli system przeszedł w tryb ochronny (podczas używania w warunkach gorących, słonecznych itp.), siła wspomagania jest ograniczona. Z roweru elektrycznego możesz nadal korzystać jak zwykle. Jeśli wyświetlacz nie zaświeci się ponownie po krótkim czasie, skontaktuj się ze sprzedawcą.
	<p>Błąd komunikacji między wyświetlaczem bocznym i jednostką napędową.</p> <ul style="list-style-type: none"> • Poproś sprzedawcę o naprawę.
	<p>Akumulator jest przeciążony i system przeszedł w tryb ochrony.</p> <ul style="list-style-type: none"> • Zmniejsz wahanie prędkości, aby zmniejszyć obciążenie podczas jazdy. Po krótkim w czasie temperatura wróci do normy i funkcja wspomagania zostanie wznowiona • Jeżeli system przeszedł w tryb ochronny (podczas używania w warunkach gorących, słonecznych itp.), siła wspomagania jest ograniczona. Z roweru elektrycznego możesz nadal korzystać jak zwykle. Jeśli wyświetlacz nie zaświeci się ponownie po krótkim czasie, skontaktuj się ze sprzedawcą.
	<p>Komunikacja z akumulatorem nie przebiega prawidłowo</p> <ul style="list-style-type: none"> • Usuń zabrudzenia z zacisków akumulatora. Jeśli to nie rozwiąże problemu, skontaktuj się ze sprzedawcą roweru.
	<p>Błąd jednostki napędowej.</p> <ul style="list-style-type: none"> • Skontaktuj się ze sprzedawcą roweru.
	<p>Czujnik prędkości nieprawidłowo wykrywa sygnał.</p> <ul style="list-style-type: none"> • Wyłącz i ponownie włącz urządzenie. Jeśli to nie rozwiąże problemu, skontaktuj się ze sprzedawcą roweru.
	<p>Funkcja ochrony zasilania USB jest aktywna.</p> <ul style="list-style-type: none"> • Wyłącz i ponownie włącz urządzenie. Jeśli to nie rozwiąże problemu, nie można korzystać z tej funkcji na twoim urządzeniu.
	<p>Jeśli jednocześnie wystąpi więcej błędów, [W-0] nie wyświetli się i kody błędów pojawią się jako lista. Zobacz odpowiednie kody błędów dla więcej szczegółów.</p>

	<p>Jeśli ekran zostanie całkowicie biały po włączeniu wyświetlacza bocznego, oznacza to, że wystąpił błąd oprogramowania.</p> <ul style="list-style-type: none"> • Poproś sprzedawcę o naprawę.
	<p>Jeśli ekran miga na biało po włączeniu, oznacza to, że wystąpił błąd EEPROM.</p> <ul style="list-style-type: none"> • Poproś sprzedawcę o naprawę.
	<p>Stałeś na pedale, gdy naciskałeś przycisk zasilania?</p> <ul style="list-style-type: none"> • Wyłącz i ponownie włącz wyświetlacz boczny, naciskając przycisk zasilania bez stawiania stóp na pedały.
	<p>Autentyczność akumulatora (dostarczonego przy zakupie) nie została potwierdzona.</p> <ul style="list-style-type: none"> • Zainstaluj autentyczny akumulator (dostarczony przy zakupie).
	<p>Błąd komunikacji między wyświetlaczem bocznym a jednostką napędową.</p> <ul style="list-style-type: none"> • Poproś sprzedawcę o naprawę.
	<p>Błąd jednostki napędowej.</p> <ul style="list-style-type: none"> • Poproś sprzedawcę o naprawę.
	<p>W ważnej części wystąpił błąd.</p> <ul style="list-style-type: none"> • Zwolnij przycisk z symbolem roweru i włącz zasilanie. Jeśli to nie rozwiąże problemu, poproś sprzedawcę roweru o naprawę.
	<p>Jest to błąd oprogramowania jednostki napędowej.</p> <ul style="list-style-type: none"> • Poproś sprzedawcę roweru o naprawę.